



im Dez 2016

Liebe **metropolis** -Anwender,

nachfolgend unsere News Mai - Dezember.

Eine chronologische Beschreibung zu den nachfolgenden Infos erhalten Sie
- nach Update-Installation - durch Aufruf der Onlinehilfe. Klicken Sie dort auf "News".



Auch im Internet unter www.visigate.de finden Sie einen Überblick über die **metropolis**-News monatlich zusammengestellt.

Wenn Sie ein Update erhalten möchten und/oder sich für eine Erweiterung von Arbeitsplätzen, Mandanten, Schnittstellen oder Modulen interessieren, rufen Sie uns an: (0421) 330 77-0 oder schicken Sie eine Mail an support@visigate.de oder vertrieb@visigate.de.

Überblick - Schnittstellen und Module



metropolis - Schnittstellen

- ❖ Email (MAPI)
- ❖ Telefonanbindung (TAPI)
- ❖ Belegimport/-export
- ❖ Datenübernahme
- ❖ Fibu-Schnittstellen (diverse)
- ❖ Versandexport DHL EasyLog
- ❖ Versandexport UPS Worldship
- ❖ Versandexport DPD DELISprint
- ❖ Anbindung an Webshop
- ❖ GDPdU-Schnittstelle
- ❖ **NEU: Fibu-Schnittstelle für SAP-Fi/Co**



metropolis - Module

- ❖ Intrastat
- ❖ Seriennummern
- ❖ Chargen
- ❖ Kasse
- ❖ Provision
- ❖ Produktion
- ❖ Lagerplatzverwaltung
- ❖ Mietverträge
- ❖ Maschinenverwaltung
- ❖ Shopware-Schnittstelle


Freundliche Grüße
- visigate Software GmbH -

PS: Wenn Sie künftig keine Newsletter mehr erhalten möchten, rufen Sie uns an oder mailen Sie an support@visigate.de. Wir werden Ihre Firma dann sofort aus unserem Verteilungssystem löschen.

NEUE: Fibu-Schnittstelle SAP-Fi/Co

SAP-Fi/Co

- Auszug aus den Optionen zur Fibu-Schnittstelle SAP-Fi/Co:



Zusätzlich bzw. anstatt einer manuellen Erzeugung und Bereitstellung von Buchungsdaten kann eine automatische Bearbeitung über den Dienstmanager stattfinden. Dabei werden Rechnungs- und Gutschriftsdaten - entsprechend des gewählten Zeitintervalls - exportiert und per FTP auf einem (in der Fibu-Konfiguration angegebenen) Server hochgeladen.

Artikel

Stücklisten-Info bei Übernahme in Beleg

- In der Stückliste, im Register **Stücklisten-Info** können Sie mit dem Setzen eines Häkchens bestimmen, ob der eingetragene Infotext bei Stücklistenübernahme in einen Beleg angezeigt werden soll.

Staffelpreise - Positionsliefertermin

- In der **Konfiguration**, Register **Belege/Berechnung** wurde das Kontrollkästchen **... zusätzlich auf gleichen Liefertermin prüfen** integriert. Wenn auch das Kontrollkästchen **Verkauf: Bei Belegsummen-Neuberechnung Staffelpreise für gleiche ArtikelNr berücksichtigen** aktiviert ist, wird zusätzlich zu den gewählten Prüfungen (z.B. auf gleiche Artikelnummern oder Staffelpreise) und ggf. zusätzlich zu gleichen Warengruppen auch das Lieferdatum berücksichtigt.
- Beispiel: Dem Artikel S-99995 wurden unterschiedliche Staffelpreise zugeordnet: ab 1 Stck.: 1,49 Euro, ab 2 Stck.: 1,44 Euro und ab 10 Stck.: 1,35 Euro.

Ohne Berücksichtigung gleicher Artikelnummern und Lieferterminen				Mit Berücksichtigung gleicher Artikelnummern - ohne Berücksichtigung des Liefertermins				Mit Berücksichtigung gleicher Artikelnummern und gleicher Liefertermine			
ArtNr.	Summe Anzahl	Vknetto	Liefertermin	ArtNr.	Summe Anzahl	Vknetto	Liefertermin	ArtNr.	Summe Anzahl	Vknetto	Liefertermin
S-99995	1,00	1,49	09.11.2016	S-99995	1,00	1,35	09.11.2016	S-99995	1,00	1,44	09.11.2016
S-99995	1,00	1,49	09.11.2016	S-99995	1,00	1,35	09.11.2016	S-99995	1,00	1,44	09.11.2016
S-99995	1,00	1,49	22.11.2016	S-99995	1,00	1,35	22.11.2016	S-99995	1,00	1,35	22.11.2016
S-99995	3,00	1,44	22.11.2016	S-99995	3,00	1,35	22.11.2016	S-99995	3,00	1,35	22.11.2016
S-99995	2,00	1,44	22.11.2016	S-99995	2,00	1,35	22.11.2016	S-99995	2,00	1,35	22.11.2016
S-99995	4,00	1,44	22.11.2016	S-99995	4,00	1,35	22.11.2016	S-99995	4,00	1,35	22.11.2016

Vk netto	17,43
MwSt.	3,31
Vk brutto	20,74

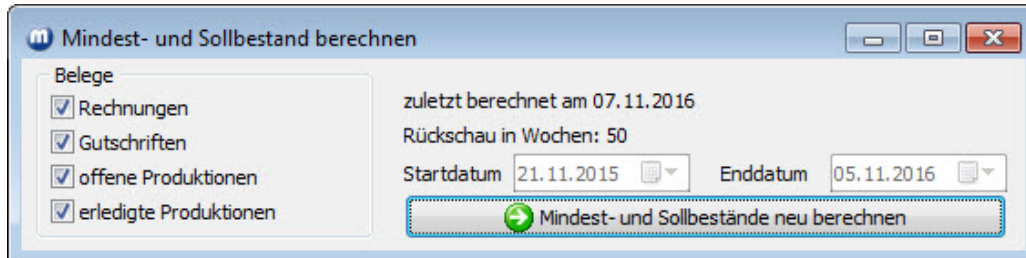
Vk netto	16,20
MwSt.	3,08
Vk brutto	19,28

Vk netto	16,38
MwSt.	3,11
Vk brutto	19,49

Lager

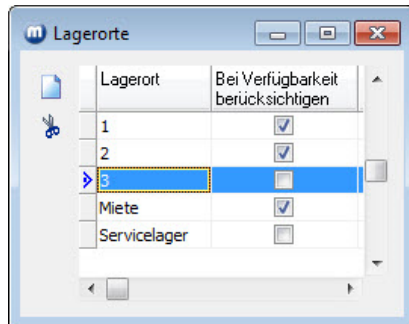
Mindest- und Sollbestand berechnen

- Die Funktion kann bei der Berechnung wahlweise Rechnungen, Gutschriften, offene und erledigte Produktionen berücksichtigen. Aufgerufen wird sie über das Menü **Lager/Dienste/Mindest- und Sollbestand berechnen** aufgerufen.



Verfügbarkeitsberechnung - Ausschluss von Lagerorten

- Über das Menü **Lager/Parameter/Lagerorte** kann je Lagerort bestimmt werden, ob dessen Verfügungsmengen bei Gesamtverfügbarkeitsberechnungen ausgeschlossen werden sollen.



Belege

Infotext einer abweichende Belegadresse anzeigen

- Die Funktion ist einzustellen in der **Konfiguration**, Register **Belege/Allgemein**, Bereich **Allgemein**, Kontrollkästchen **Adress-Infotext bei Übernahme der Adresse als abweichende Anschrift anzeigen**. Die Info wird beim automatischen und beim nachträglichen Hinzufügen einer abweichenden Anschrift in einen Beleg angezeigt. Voraussetzung ist das aktivierte Feld **Info** in den Adress-Stammdaten der abweichenden Anschrift.

Systemfragen bei Belegübernahmen

- Erweiterung des Bereiches zur Eingabe von Vorgaben für die Beantwortung von Fragestellungen bei Belegübernahmen. Diese sind zu finden in der **Konfiguration**, Register **System/Fragen**.

Finanzen

Mahnungstexte - Platzhalter

- Neuer Platzhalter (#SPAETESTENS#) für Zahlungsfristdatum in den Mahntexten der **Konfiguration**, Register **Mahnung**. Im Register **Mahnung/Allgemein** kann über die Eingabe einer Tagesanzahl die Zahlungsfristberechnung gesteuert werden. Der Platzhalter kann in allen Vor- und Nachsätzen der Mahnung eingesetzt werden.

Allgemein	Vorsatz Mahnung1	Nachsatz Mahnung1	Vorsatz Mahnung 2	Nachsatz Mahnung 2	Vorsatz Mahnung 3	Nachsatz Mahn
-----------	------------------	-------------------	-------------------	--------------------	-------------------	---------------

Leider haben Sie auf unsere Zahlungserinnerung nicht reagiert. Wir bitten um Zahlung des noch offenen Gesamtbetrages bis zum #SPAETESTENS# auf unser Konto eingehend.

Sollten Sie in der Zwischenzeit bereits die Zahlung geleistet haben, betrachten Sie dieses Schreiben bitte als gegenstandslos.

Mit freundlichem Gruß

Beispiel:
 Datum des Mahnlaufes: 22.11.2016
 + Anzahl der angegebenen Tage: 7
 = Datum der Zahlungsfrist: 29.11.2016

Mahnung

Beleg-Nr.	Mahnstufe	Offener Betrag
R/10080	vom 21.10.2016 2 zahlbar bis zum 26.10.2016	EUR 178,50
		Mahngebühren 5,00
R/10136	vom 10.10.2016 2 zahlbar bis zum 18.10.2016	EUR 2.269,62
		Mahngebühren 5,00
Gesamtbetrag		EUR 2.458,12

Zahlungen berücksichtigt bis zum: 22.11.2016

Leider haben Sie auf unsere Zahlungserinnerung nicht reagiert. Wir bitten um Zahlung des noch offenen Gesamtbetrages bis zum 29.11.2016 auf unser Konto eingehend.

Sollten Sie in der Zwischenzeit bereits die Zahlung geleistet haben, betrachten Sie dieses Schreiben bitte als gegenstandslos.

Mit freundlichem Gruß

Dynamisches Suchen

Vorgaben für Datumswerte

- Für die Dynamischen Suchen (im Register **Eingaben** der Stammdaten) wurden diverse Vorgaben für Datumswerte integriert. Nachfolgend ein Überblick der möglichen Datumswerte:

SELECT	FROM	WHERE	Sortierung	Eingaben	Test-SQL-Abfrage	Original-SQL-Abfrage	Ergebnis	Abhängig
				Eingabe Titel	Name der Variable	Eingabetyp	Vorgabe	
				Aktuelles Datum	Edit1	D	GETDATE	
				Aktuelles Datum + 5	Edit2	D	GETDATE + 5	
				Aktuelles Datum - 4 Tage	Edit7	D	INCDAY(GETDATE, -4)	
				Aktuelles Datum + 3 Wochen	Edit6	D	INCWEEK(GETDATE, 3)	
				Aktuelles Datum - 1 Monat	Edit3	D	INCMONTH(GETDATE, -1)	
				Aktuelles Datum - 2 Jahre	Edit5	D	INCYEAR(GETDATE, - 2)	
				Aktuelles Datum - Anfang der Woche	Edit4	D	STARTOFWEEK(GETDATE)	
				Aktuelles Datum - Anfang des Monats	Edit9	D	STARTOFMONTH(GETDATE)	
				Aktuelles Datum - Anfang des Jahres	Edit8	D	STARTOFYEAR(GETDATE)	

Designer

Objekteigenschaften über Formeln steuern

- Für Objekte, wie Buttons, Eingabefelder, Kontrollkästchen, ect. und Tabellen können diverse Eigenschaften über Formeln gesteuert werden. So können z.B. Buttons oder Eingabefelder ausgeblendet, mit anderen Farben oder Schriftgrößen, usw. belegt werden, wenn ein anderes Feld einen bestimmten Eintrag hat. Es können mehrere Bedingungen eingetragen werden. Es werden immer alle Zeilen ausgewertet. Bedingungen, die weiter unten stehen, haben eine jeweils höhere Priorität. (Für Tabellenspalten ist nur die Bestimmung von Farbcodierungen möglich.)

In der Spalte **Formel** sind einfache logische Ausdrücke erlaubt (AND, OR, wobei auf Großschreibung zu achten ist!). Der Zugriff ist auf alle Felder aller geöffneten Datenquellen möglich. Als Feldnamen können auch komplette Angaben, wie z. B.: "Adressdaten.AdresseSource.AdrNr." verwendet werden.

Stringliterals müssen mit einfachen Anführungszeichen eingeschlossen werden. Beispiel: 'Ich bin ein Stringliteral'. Die eingestellten Eigenschaften werden beim Kopieren von Designgruppen mit berücksichtigt.

Nachfolgend sehen Sie einen Ausschnitt aus im Überblick für mögliche Einstellungen:

Formel	Farbe	Bearbeiten erlaubt?	Sichtbar?	Caption
(BelegartId=123000006) AND (Vknetto<=10.00)		<input type="checkbox"/>	<input type="checkbox"/>	

Schriftgröße	Schriftart	Schriftfarbe	Fett	Kursiv	Unterstrichen	Durchgestrichen	Breite	Höhe	Position X	Position Y
11		255	<input checked="" type="checkbox"/>	<input type="checkbox"/>	<input type="checkbox"/>	<input type="checkbox"/>				

Versand-Schnittstelle

DPD-DeliSprint

- DPD-DeliSprint - Anpassungen für die Einstellungen zur Version 6.x.

Update

Löschen von nicht mehr benötigten Sicherungsdateien

- Wenn sich die Struktur einer Datei geändert hat, wird beim Update für die vorhandene Datei eine Sicherungsdatei angelegt (Beispiel: **adress.adt** -> **adress.adt.BAK**). Im Laufe der Zeit können dadurch viele zusätzliche Dateien im Datenverzeichnis zusammenkommen. Alte BAK-Dateien könnten direkt im Datenverzeichnis gelöscht werden. Durch das Aktivieren der Funktion **.bak Dateien aus den Datenverzeichnissen löschen** wird diese Löschung beim Update automatisiert.



Weihnachten/Neujahr

Am Freitag, den 23.12.2016 und am Freitag, den 30.12.2016 ist unser Büro nur von 9.00h - 12.00h besetzt.



Wir danken Ihnen herzlich für die nette Zusammenarbeit und wünschen Ihnen, Ihren Kolleginnen und Kollegen ein frohes und besinnliches Weihnachtsfest und einen guten Rutsch ins Jahr 2017.

Ihr
metropolis Team

Spenden, anstatt schenken.

Wie in den letzten Jahren wurde unser Weihnachts-Budget für einen wohltätigen Zweck verwendet. Dieses Mal ging eine Spende an den Deutschen Hospiz- und PalliativVerband e. V. (DHPV) über die NDR Benefizaktion "Hand in Hand für Norddeutschland".